

CENTRO PASTORAL D. ANTÓNIO BENTO
MARTINS JUNIOR

DEMONSTRAÇÕES FINANCEIRAS
31 DE DEZEMBRO DE 2020



Handwritten signature and initials in blue ink, including a large stylized flourish and the name 'HSDias'.

BALANÇO em 31-12-2020

Rubricas	Notas	2020	2019
A T I V O			
Ativo não corrente			
Ativos fixos tangíveis	5	413.396,36	425.518,41
Ativos Intangíveis		0,00	0,00
Investimentos financeiros		69,47	0,00
Fundadores/beneméritos/patrocinadores/doadores/associados/membros		0,00	0,00
Subtotal		413.465,83	425.518,41
Ativo corrente			
Inventários		0,00	0,00
Clientes/Utentes	10.1	2.255,00	4.077,50
Adiantamentos a fornecedores		0,00	0,00
Estado e outros entes públicos	10.6	994,28	2.118,60
Fundadores/beneméritos/patrocinadores/doadores/associados/membros		0,00	0,00
Outras contas a receber		0,00	0,00
Diferimentos	10.2	275,83	1.052,90
Caixa e depósitos bancários	10.3	34.473,06	39.900,36
Subtotal		37.998,17	47.149,36
Total do ativo		451.464,00	472.667,77
FUNDOS PATRIMONIAIS E PASSIVO			
Fundos Patrimoniais			
Fundos	10.4	6.022,88	6.022,88
Excedentes técnicos		0,00	0,00
Reservas		0,00	0,00
Resultados transitados	10.4	303.506,21	295.962,21
Excedentes de revalorização		0,00	0,00
Outras variações de fundos patrimoniais	10.4	86.800,00	89.200,00
Subtotal		396.329,09	391.185,09
Resultado líquido do exercício		-29.464,79	7.544,00
Total do capital próprio		366.864,30	398.729,09
Passivo			
Passivo não corrente			
Financiamentos obtidos		0,00	0,00
Outras contas a pagar		0,00	0,00
Subtotal		0,00	0,00
Passivo corrente			
Fornecedores	10.5	11.531,96	11.335,41
Adiantamentos de clientes		0,00	0,00
Estado e outros entes públicos	10.6	9.852,77	7.456,20
Fundadores/beneméritos/patrocinadores/doadores/associados/membros		0,00	0,00
Financiamentos obtidos		0,00	0,00
Diferimentos		0,00	0,00
Outras contas a pagar	10.7	63.214,97	55.147,07
Subtotal		84.599,70	73.938,68
Total do Passivo		84.599,70	73.938,68
Total dos fundos patrimoniais e do passivo		451.464,00	472.667,77

A Direção

Paulina Alçada e Elvira Lúcio
 Jefferson Alexandre Gomes de Jesus
 Maria Manuela da Silva Fernandes

A Contabilista Certificada

João Jesus

Demonstração de resultados por naturezas em 31-12-2020

Rendimentos e Gastos	Notas	2020	2019
Vendas e serviços prestados	6	38.705,00	66.296,99
Subsídios, doações e legados à exploração	7	161.448,60	162.488,09
Variação nos inventários da produção		0,00	0,00
Trabalhos para a própria entidade		0,00	0,00
Custo das mercadorias vendidas e das matérias consumidas		0,00	-6.198,14
Fornecimentos e serviços externos	10.8	-48.859,35	-65.940,13
Gastos com o pessoal	8	-171.872,48	-151.213,20
Ajustamentos de inventários (perdas/reversões)		0,00	0,00
Imparidade de dívidas a receber (perdas/reversões)		0,00	0,00
Provisões (aumentos/reduções)		0,00	0,00
Provisões específicas (aumentos/reduções)		0,00	0,00
Outras imparidades (perdas/reversões)		0,00	0,00
Aumentos/reduções de justo valor		0,00	0,00
Outros rendimentos e ganhos	10.9	4.242,53	14.786,27
Outros gastos e perdas	10.10	-265,01	-255,03
Resultado antes de depreciações, gastos de financiamento e impostos		-16.600,71	19.964,85
Gastos / reversões de depreciação e de amortização	5	-12.864,08	-12.420,85
Resultado operacional (antes de gastos de financiamento e impostos)		-29.464,79	7.544,00
Juros e rendimentos similares obtidos		0,00	0,00
Juros e gastos similares suportados		0,00	0,00
Resultado antes de impostos		-29.464,79	7.544,00
Impostos sobre o rendimento do período		0,00	0,00
Resultado líquido do período		-29.464,79	7.544,00

A Direção

Paulino Afonso de Oliveira Pinheiro
 Jefferson Alexandre Gonçalves
 Maria Mariana da Silva Fereis de

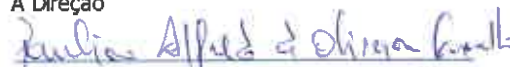
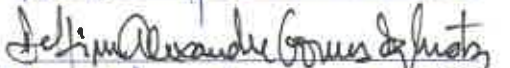

A Contabilista Certificada

João José

Demonstração de Fluxos de Caixa (Método Directo) a 31-12-2020

RUBRICAS	2020	2019
Fluxos de caixa de atividades operacionais		
<i>Recebimentos de clientes e utentes</i>	38.892,00	54.797,50
<i>pagamentos de subsídios</i>	0,00	0,00
<i>pagamentos de apoios</i>	0,00	0,00
<i>pagamentos de bolsas</i>	0,00	0,00
<i>Pagamentos a fornecedores</i>	-46.299,15	-65.203,15
<i>Pagamentos ao pessoal</i>	-107.271,85	-94.420,60
Caixa geradas pelas operações	-114.679,00	-104.826,25
Pagamento/Recebimento do imposto sobre o rendimento	0,00	0,00
Outros recebimentos/pagamentos	109.191,70	136.996,59
Fluxos das atividades operacionais (1)	-5.487,30	32.170,34
Fluxos de caixa das atividades de investimento		
Pagamentos respeitantes a:		
<i>Ativos fixos tangíveis</i>	0,00	350,02
<i>Ativos Intangíveis</i>	0,00	0,00
<i>Outros Activos</i>	0,00	0,00
Recebimentos provenientes de:		
<i>Ativos fixos tangíveis</i>	0,00	0,00
<i>Ativos Intangíveis</i>	0,00	0,00
<i>Investimentos financeiros</i>	0,00	0,00
<i>Subsídios ao investimento</i>	0,00	0,00
<i>Juros e rendimentos similares</i>	0,00	0,00
<i>Dividendos</i>	0,00	0,00
Fluxos das atividades de investimento (2)	0,00	350,02
Fluxos de caixa das atividades de financiamento		
Recebimentos provenientes de		
<i>Financiamentos obtidos</i>	0,00	0,00
<i>Doações</i>	60,00	310,00
<i>Outras operações de financiamento</i>	0,00	0,00
Pagamentos respeitantes a:		
<i>Financiamentos obtidos</i>	0,00	0,00
<i>Juros e gastos similares</i>	0,00	0,00
<i>Reduções de fundos</i>	0,00	0,00
<i>Outras operações de financiamento</i>	0,00	0,00
Fluxos de atividades de financiamento (3)	60,00	310,00
Variação de caixa e seus equivalentes (1 + 2 + 3)	-5.427,30	32.830,36
Efeitos das diferenças de câmbio	0,00	0,00
Caixa e seus equivalentes no início do período	39.900,36	7.070,00
Caixa e seus equivalentes no fim do período	34.473,06	39.900,36

A Direção

A Contabilista Certificada



Índice

1.	Identificação da Entidade	6
2.	Referencial Contabilístico de Preparação das Demonstrações Financeiras	6
3.	Principais Políticas Contabilísticas	6
3.1	Bases de Apresentação	6
3.2	Políticas de Reconhecimento e Mensuração	7
4.	Políticas contabilísticas, alterações nas estimativas contabilísticas e erros:	8
5.	Ativos Fixos Tangíveis	9
6.	Rédito	9
7.	Subsídios do Governo e Apoios do Governo	10
8.	Benefícios dos empregados	10
9.	Divulgações exigidas por outros diplomas legais	10
10.	Outras Informações	11
10.1	Clientes e Utentes	11
10.2	Diferimentos	11
10.3	Caixa e Depósitos Bancários	11
10.4	Fundos Patrimoniais	12
10.5	Fornecedores	12
10.6	Estado e Outros Entes Públicos	12
10.7	Outras Contas a Pagar	13
10.8	Fornecimentos e serviços externos	14
10.9	Outros rendimentos e ganhos	15
10.10	Outros gastos e perdas	15
10.11	Resultados Financeiros	15
10.12	Acontecimentos após data de Balanço	16

Handwritten signatures and initials in blue ink, including a large signature at the top right and smaller ones below it.

Anexo ao B&DR

1. Identificação da Entidade

O Centro Pastoral D. António Bento Martins Júnior é uma Instituição Particular de Solidariedade Social, constituída sob a forma de Fundação, que prossegue os objetivos previstos no artº 1º do estatuto das IPSS, aprovado pelo Decreto-Lei Nº 119/83 de 25 de fevereiro, com sede na Rua de Santa Maria da Freguesia de Oliveira do Castelo do Concelho de Guimarães. Tem como actividade, o apoio à infância nas valências do pré-escolar e ATL.

2. Referencial Contabilístico de Preparação das Demonstrações Financeiras

As Demonstrações Financeiras apresentadas foram elaboradas no pressuposto da continuidade das operações a partir dos registos contabilísticos da Instituição e de acordo com a Norma Contabilística e de Relato Financeiro para as Entidades do Setor Não Lucrativo (NCRF-ESNL) aprovado pelo Decreto-Lei n.º 36-A/2011 de 9 de março, no Anexo II do referido Decreto.

3. Principais Políticas Contabilísticas

As principais políticas contabilísticas aplicadas pela Instituição na elaboração das Demonstrações Financeiras foram as seguintes:

3.1 Bases de Apresentação

As Demonstrações Financeiras foram preparadas de acordo com as Bases de Apresentação das Demonstrações Financeiras (BADF):

3.1.1 Continuidade:

Com base na informação disponível e as expectativas futuras, a Instituição continuará a operar no futuro previsível, assumindo não existir a intenção, nem a necessidade de reduzir consideravelmente o nível das suas operações, sempre com o pressuposto de manter a actividade de prestação de serviços e o cumprimento dos fins para os quais foi constituída.

3.1.2 Regime do Acréscimo (periodização económica):

Os efeitos das transações e de outros acontecimentos são reconhecidos quando eles ocorrerem (satisfeitas as definições e os critérios de reconhecimento de acordo com a estrutura concetual, independentemente do momento do pagamento ou do recebimento) sendo registados contabilisticamente e relatados nas demonstrações financeiras dos períodos com os quais se relacionem. As diferenças entre os montantes recebidos e pagos e os correspondentes rendimentos e gastos são registadas respectivas contas das rubricas "Devedores e credores por acréscimos" e "Diferimentos".

3.1.3 Consistência de Apresentação:

As políticas contabilísticas apresentadas foram aplicadas de forma consistente ao longo do período económico.

3.1.4 Materialidade e Agregação:

A relevância da informação é afetada pela sua natureza e materialidade. A materialidade depende da quantificação da omissão ou erro. A informação é material se a sua omissão ou inexactidão influenciarem as decisões económicas tomadas por parte dos utentes com base nas demonstrações financeiras influenciarem. Itens que não são materialmente relevantes para justificar a sua apresentação separada nas demonstrações financeiras podem ser materialmente relevantes para que sejam discriminados nas notas deste anexo.

3.1.5 Compensação

Devido à importância dos activo e passivos serem relatados separadamente, assim como os gastos e os rendimentos, estes não devem ser compensados.

3.1.6 Informação Comparativa

A informação comparativa deve ser divulgada nas Demonstrações Financeiras, com respeito ao período anterior. Respeitando o princípio da continuidade da Instituição, as políticas contabilísticas devem ser levadas a efeito de maneira consistente ao longo do tempo.

3.2 Políticas de Reconhecimento e Mensuração**3.2.1 Ativos Fixos Tangíveis:**

Os "Ativos Fixos Tangíveis" encontram-se registados ao custo de aquisição, deduzido das depreciações e das perdas por imparidade acumuladas. O custo de aquisição inicialmente registado inclui o custo de compra, quaisquer custos directamente atribuíveis às actividades necessárias para colocar os activos na localização e condição necessárias para operarem da forma pretendida.

As despesas subsequentes que a Instituição tenha com manutenção e reparação dos activos são registadas como gastos no período em que são incorridos, desde que não sejam susceptíveis de permitir actividades presentes e futuras adicionais.

As depreciações são calculadas, assim que os bens estão em condições de serem utilizados, pelo método da linha recta em conformidade com o período de vida útil estimado para cada grupo de bens.

As taxas de depreciação utilizadas correspondem aos períodos de vida útil estimada que se encontra na tabela abaixo:

Ativos fixos tangíveis	Vida útil estimada (nº de anos)
Edifícios e outras construções	50
Equipamento básico	6
Equipamento de transporte	5
Equipamento informático	3
Equipamento administrativo	6
Outros ativos fixos tangíveis	4

As mais ou menos valias provenientes da venda de activos fixos tangíveis são determinadas pela diferença entre o valor de realização e a quantia escriturada na data de alienação. Sendo a respectiva contabilização espelhada na Demonstração dos Resultados, nas rubricas "Outros rendimentos operacionais" ou "Outros gastos operacionais".

3.2.2 Instrumentos Financeiros:

Os ativos e passivos financeiros são reconhecidos apenas e só quando se tornam uma parte das disposições contratuais do instrumento.

Fundadores/beneméritos/patrocionadores/doadores/associados/membros

As quotas, donativos e outras ajudas similares procedentes de fundadores/beneméritos/patrocionadores/doadores/associados/membros que se encontram com saldo no final do período sempre que se tenham vencido e possam ser exigidas pela entidade estão registados no activo pela quantia realizável.

Clientes e outras contas a Receber

Os "clientes/utentes" e as "outras contas a receber", são inicialmente reconhecidas pelo seu justo valor, sendo apresentadas no Balanço deduzidas das perdas por imparidade que lhe estejam associadas.

Réditos e gastos

Os réditos e gastos são registados no período a que se referem independentemente dos seus pagamento ou recebimento, de acordo com o pressuposto do acréscimo.

O rédito compreende os montantes facturados nas prestações de serviços.

Caixa e depósitos bancários

A rubrica "Caixa e depósitos bancários" incluem caixa e depósitos bancários de curto prazo que possam ser imediatamente mobilizáveis sem risco significativo de flutuações de valor.

Fornecedores e outras contas a pagar

As dívidas registadas em "Fornecedores" e "Outras contas a pagar" são contabilizadas pelo seu valor nominal.

3.2.3 Estado e Outros Entes Públicos

Nos termos do n.º 1 do art.º 10 do Código do Imposto sobre o Rendimento das Pessoas Colectivas (CIRC) estão isentos de Imposto sobre o Rendimento das Pessoas Colectivas (IRC):

- a)
- b) *As instituições particulares de solidariedade social e Entidades anexas, bem como as pessoas colectivas àquelas legalmente equiparadas;*
- c)

4. Políticas contabilísticas, alterações nas estimativas contabilísticas e erros:

Durante o ano 2020 e na preparação e apresentação das demonstrações financeiras do período findo a 31 de dezembro, foram aplicadas as normas contabilísticas para o setor não lucrativo (ESNL).

5. Ativos Fixos Tangíveis

Outros Ativos Fixos Tangíveis

A quantia escriturada bruta, as depreciações acumuladas, a reconciliação da quantia escriturada no início e no fim do exercício de 2020, mostrando as adições, os abates e alienações, as depreciações e outras alterações, foram desenvolvidas de acordo com o seguinte quadro:

	Saldo em 01-Jan-2020	Aquisições / Dotações	Abates	Transferências	Revalorizações	Saldo em 31-Dez-2020
Custo						
Terrenos e recursos naturais	-	-	-	-	-	-
Edifícios e outras construções	604.780,94	-	-	-	-	604.780,94
Equipamento básico	39.732,29	-	-	-	-	39.732,29
Equipamento de transporte	19.293,72	-	-	-	-	19.293,72
Equipamento biológico	-	-	-	-	-	-
Equipamento administrativo	104.220,83	-	-	-	-	104.220,83
Outros Ativos fixos tangíveis	3.533,42	742,03	-	-	-	4.275,45
Total	771.561,20	742,03	-	-	-	772.303,23
Depreciações acumuladas						
Terrenos e recursos naturais	-	-	-	-	-	-
Edifícios e outras construções	180.333,99	12.095,63	-	-	-	192.429,62
Equipamento básico	39.202,23	132,48	-	-	-	39.334,71
Equipamento de transporte	19.293,72	-	-	-	-	19.293,72
Equipamento biológico	-	-	-	-	-	-
Equipamento administrativo	103.679,43	443,23	-	-	-	104.122,66
Outros Ativos fixos tangíveis	3.533,42	192,74	-	-	-	3.726,16
Total	346.042,79	12.864,08	-	-	-	358.906,87

6. Rédito

Para os períodos de 2020 e 2019 foram reconhecidos os seguintes Réditos:

Descrição	2020	2019
Vendas	-	-
Prestação de Serviços:	-	-
Mensalidades	34.594,50	48.301,50
Serviços secundários	1.296,00	3.271,50
Outros serviços prestados:		
Jornal "O Conquistador"	1.609,50	2.312,50
Secretariado Regional da catequese	0,00	9.251,49
Atividades férias letivas	1.205,00	3.160,00
Total	38.705,00	66.296,99

7. Subsídios do Governo e Apoios do Governo

A 31 de Dezembro de 2020 e 2019, a Entidade tinha os seguintes saldos nas rubricas de "Subsídios do Governo" e "Apoios do Governo":

Descrição	2020	2019
Apoios do Governo		
Protocolo cooperação - ISS	134.947,02	110.353,41
Compensação Salarial Educ. Infância	10.646,52	11.824,68
FSS - Fundo de Socorro Social	-	40.000,00
Apoio Pandemia COVID 19	10.795,06	
Subsídio Adaptar Social+	4.000,00	
Autarquias - Municipio de Guimarães	1.000,00	
Doações	60,00	310,00
Total	161.448,60	162.488,09

8. Benefícios dos empregados

Os Órgãos Sociais da Instituição não auferem qualquer remuneração, de acordo com os estatutos e legislação aplicável às IPSS.

O número médio de pessoas ao serviço da Entidade em 31-12-2020 foi de 8 e em 31-12-2019 foi de 8.

Os gastos que a Entidade incorreu com os funcionários foram os seguintes:

Descrição	2020	2019
Remunerações ao Pessoal	140.140,41	121.241,09
Indemnizações		56,00
Encargos sobre as Remunerações	29.041,28	27.057,30
Seguros de Acidentes no Trabalho e Doenças Profissionais	2.186,95	2.526,56
Outros Gastos com o Pessoal	503,84	332,25
Total	171.872,48	151.213,20

9. Divulgações exigidas por outros diplomas legais

A Entidade não apresenta dívidas ao Estado em situação de mora, nos termos do Decreto-Lei 534/80, de 7 de novembro.

Dando cumprimento ao estabelecido no Decreto-Lei 411/91, de 17 de outubro, informa-se que a situação da Entidade perante a Segurança Social se encontra regularizada, dentro dos prazos legalmente estipulados.

10. Outras Informações

De forma a uma melhor compreensão das restantes demonstrações financeiras, são divulgadas as seguintes informações:

10.1 Clientes e Utentes

Para os períodos de 2020 e 2019 a rubrica "Clientes e Utentes" encontra-se desagregada da seguinte forma:

Descrição	2020	2019
Clientes e Utentes c/c		
Utentes	819,00	1.331,50
Clientes e Utentes cobrança duvidosa		
Utentes	1.436,00	2.746,00
Total	2.255,00	4.077,50

10.2 Diferimentos

Em 31 de Dezembro de 2020 e 2019, a rubrica "Diferimentos" englobava os seguintes saldos:

Descrição	2020	2019
Gastos a reconhecer		
Premios seguros antecipados	275,83	440,24
Outros gastos a reconhecer	-	612,66
Total	275,83	1.052,90
Rendimentos a reconhecer		
	-	-
Total	-	-

10.3 Caixa e Depósitos Bancários

A rubrica de "Caixa e Depósitos Bancários", a 31 de Dezembro de 2020 e 2019, encontrava-se com os seguintes saldo:

Descrição	2020	2019
Caixa	114,20	265,75
Depósitos à ordem	34.358,86	39.634,61
Total	34.473,06	39.900,36

10.4 Fundos Patrimoniais

Nos "Fundos Patrimoniais" ocorreram as seguintes variações:

Descrição	Saldo em 01-Jan-2020	Aumentos	Diminuições	Saldo em 31-Dez-2020
Fundos (capital)	6.022,88	-	-	6.022,88
Excedentes técnicos	-	-	-	-
Reservas	-	-	-	-
Resultados transitados	295.962,21	7.544,00	-	303.506,21
Excedentes de revalorização	-	-	-	-
Outras variações nos fundos patrimoniais	89.200,00	-	(2.400,00)	86.800,00
Resultado líquido do exercício	7.544,00	-	(37.008,79)	(29.464,79)
Total	398.729,09	7.544,00	(39.408,79)	366.864,30

10.5 Fornecedores

O saldo da rubrica de "Fornecedores" é discriminado da seguinte forma:

Descrição	2020	2019
Fornecedores c/c	11.531,96	11.335,41
Fornecedores faturas em receção e conferência	-	-
Total	11.531,96	11.335,41

10.6 Estado e Outros Entes Públicos

Decomposição da conta "Estado e outros Entes Públicos" a 31 de dezembro de 2020 e 2019:

Descrição	2020	2019
Ativo		
Imposto sobre o Rendimentos das Pessoas Colectivas (IRC)	-	-
Imposto sobre o Valor Acrescentado (IVA)	994,28	2.118,60
Outros Impostos e Taxas	-	-
Total	994,28	2.118,60
Passivo		
Imposto sobre o Rendimentos das Pessoas Coletivas (IRC)	-	-
Imposto sobre o Valor Acrescentado (IVA)	-	-
Imposto sobre o Rendimentos das Pessoas Singulares (IRS)	3.021,25	1.775,25
Segurança Social	6.825,17	5.680,95
Outras Tributações - FCT	6,35	-
Total	9.852,77	7.456,20

10.7 Outras Contas a Pagar

A rubrica "Outras contas a pagar" desdobra-se da seguinte forma:

Descrição	2020		2019
	Não Corrente	Corrente	Corrente
Pessoal	-		
Remunerações a Liquidar	-	26.123,28	22.835,86
Outras operações	-		
Fornecedores de Investimentos	-		
Credores por acréscimos de gastos	-		212,38
Outros credores		37.091,69	32.098,83
	-	-	-
Total	-	63.214,97	55.147,07

10.8 Fornecimentos e serviços externos

A repartição dos "Fornecimentos e serviços externos" nos períodos findos em 31 de dezembro de 2020 e de 2019 foi a seguinte:

Fornecimentos e serviços externos	2020	2019
Subcontratos	25.502,86	43.857,29
Serviços especializados		
Trabalhos especializados	5.381,34	3.503,68
Publicidade e Propaganda		
Vigilância e Segurança		
Honorários	3.480,45	4.037,68
Comissões		
Conservação e reparação	1.637,74	1.133,77
Outros (serviços bancários)	36,12	194,29
Materiais		
Ferramentas e utensílios	315,00	187,77
Livros e documentação técnica		
Material de escritório	309,56	348,22
Artigos para oferta		
Material didático	25,08	726,54
Outros	4.945,23	103,67
Energia e fluidos		
Eletricidade		-
Combustíveis	804,46	1.467,56
Água	2.534,63	3.111,63
Deslocações, estadas e transportes		
Transporte de Utentes		1.920,08
Transportes de mercadorias		
Outros		
Serviços diversos		
Rendas e alugueres		
Comunicação	2.559,91	3.561,60
Seguros	664,59	628,13
Contencioso e notariado		
Despesas de representação		
Limpeza, higiene e conforto	662,38	679,16
Outros serviços	-	479,06
Total	48.859,35	65.940,13

10.9 Outros rendimentos e ganhos

A rubrica de "Outros rendimentos e ganhos" encontra-se dividida da seguinte forma:

Descrição	2020	2019
Rendimentos Suplementares	480,00	10.177,52
Descontos de pronto pagamento obtidos		
Recuperação de dívidas a receber		
Outros rendimentos e ganhos		
Correções relativas a exercicios anteriores		1.005,61
Imputação de subsidios para investimento	2.400,00	2.400,00
Restituição de Impostos (consignação IRS)	1.362,53	903,14
Outros (processos injunção)	-	300,00
Total	4.242,53	14.786,27

10.10 Outros gastos e perdas

A rubrica de "Outros gastos e perdas" encontra-se dividida da seguinte forma:

Descrição	2020	2019
Impostos		
Dividas incobráveis		
Gastos e perdas nos restantes ativos financeiros		
Gastos e perdas em investimentos não financeiros		
Outros rendimentos e ganhos		
Correções relativas a anos anteriores	24,31	
Quotizações	230,00	240,00
Outros	10,70	15,03
Total	265,01	255,03

10.11 Resultados Financeiros


Nos períodos de 2020 e 2019 não foram reconhecidos gastos e rendimentos relacionados com juros e similares.

10.12 Acontecimentos após data de Balanço

Após a data do Balanço, fomos confrontados com o encerramento de todas as Valências da Instituição, como forma de mitigar os efeitos do surto provocado pelo COVID-19, o que, provocará um impacto negativo nas condições de funcionamento, com reflexos imprevisíveis para as contas do ano de 2021.

Após o encerramento do período, e até à elaboração do presente anexo, não se registaram outros factos suscetíveis de modificar a situação relevada nas contas.

A Contabilista Certificada:


(Adelina Alves)

As demonstrações financeiras para o período findo em 31 de dezembro de 2020 foram aprovadas pela Direção em 17 de junho de 2021.

A Direção:

Presidente:


(Pe. Paulino Alfredo de Oliveira Carvalho)

Tesoureiro:


(Delfim Alexandre Gomes da Mata)

Secretária:


(Mª Manuela da Silva Ferreira Dias)